

1. TREPAVICA (I)

Ako ti otpadne trepavica, stavi je između kažiprsta i palca te zaželi tri želje. Zatim se u prste tri puta puhne, a onda se trepavica stavi u njedra kako bi se bi se želja ispunila.

2. TREPAVICA (II)

Ako trepavica otpadne, treba je staviti između kažiprsta i palca, a zatim dvije osobe zamisle svaka po jednu želju i izaberu jedan od prstiju između kojih je trepavica. Kada se prsti razdvoje, trepavica će ostati na jednom prstu. Zamišljena želja ispunit će se onome tko je odabrao taj prst.



3. ŽABICE


Od papira se napravi žabica. Na jednoj strani žabice nacrtaju se sličice (četiri sličice po izboru), a na drugoj se napišu brojevi (osam brojeva). U unutrašnjosti žabice (ispod svakog broja) napiše se jedno muško ili žensko ime.



1. Četiri sličice na prvoj strani žabice



2. Brojevi na drugoj strani žabice




3. Imena u unutrašnjosti žabice

Onaj koji vodi gatanje stavi žabicu na svoje palce i kažiprste. Onaj komu se gata izabere jednu od četiri sličice. Zatim se utvrdi koliko slova ima riječ koja imenuje sličicu (na primjer, OBLAK - ima pet slova). Toliko puta treba otvoriti žabicu. Kada je žabica posljednji put rasklopljena, onaj komu se gata izabrat će jedan od vidljivih brojeva iz unutrašnjosti žabice. Sada treba utvrditi koliko slova je u riječi koja označava taj broj. (Na primjer, broj 5 ima tri slova). U ovom slučaju još tri puta valja otvoriti žabicu. Kada je žabica posljednji put rasklopljena, treba odabrati jedan od vidljivih brojeva i pogledati koje se ime nalazi ispod tog broja. Za tu osobu vjenčat će se onaj komu se gata.

4. KOJU ĆEŠ OCJENU DOBITI U ŠKOLI

Ocjene treba upisati u sljedeći lik tako da poredak brojeva ne vidi onaj komu se gata. Pretpostavimo da su ocjene upisane sljedećim redom:



Onaj tko vodi gatanje traži od onoga komu se gata da kaže naziv nekog voća. Zatim izgovara naziv voća tako da pri izgovoru svakoga glasa olovku stavlja na jedan broj. (Slijeva nadesno). Broj na kojem se olovka nađe kad izgovaramo posljednji glas, precrtava se.

Na primjer: Ako počinjemo od jedinice i izgovaramo J-A-B-U-K-A, pri izgovoru posljednjeg A olovka će opet biti na jedinici, pa nju valja precrtati. Precrtani broj ne sudjeluje dalje u igri. Sada opet treba reći neko voće. Ako je to kruška, izgovaramo K-R-U-Š-K-A počevši od dvojke, te precrtamo trojku. Ako zatim izgovaramo Š-LJ-I-V-A počevši od dvojke, precrtat ćemo četvorku.

Izgovaramo li B-R-E-S-K-V-A počevši od dvojke, precrtat ćemo dvojku. I tako petica ostaje neprecrtana, što znači da je to ocjena koju ćeš dobiti u školi.

Svaki put treba koristiti nazive drugog voća!





5. PRETKAZIVANJE BUDUĆNOSTI (I)

Ako vas zanima za koga ćete se vjenčati, gdje ćete živjeti, kakav dom ćete imati, koliko djece ćete imati, kako ćete biti odjeveni na vjenčanju, koliko će dugo brak trajati, što će vam biti bračni partner po zanimanju, koji ćete auto voziti - dakle, ako vas sve to zanima - treba u svaki pravokutnik upisati tri mogućnosti. U srednji pravokutnik upišite neki broj po želji (ponekad se upisuje broj godina onoga kojemu se gata). Evo kako je to učinila jedna djevojčica.

Tomislav Marko Dario	New York Split Pariz	neboder vila zemunica
dvoje troje četvero (djece)	4	fičo BMW fiat tipo
trenirka vjenčanica gola	jedna godina cijeli život deset minuta	mesar službenik doktor

Kako je u sredini upisala četvorku, ova je djevojčica brojila do četiri od Tomislava (preko Marka i Darija) do New Yorka. New York je precrtala. Zatim opet do četiri - Split, Pariz, neboder - vilu je precrtala. I tako dalje... Naravno, u svakom pravokutniku smije precrtati samo dva podatka. Precrtani podaci dalje se ne broje.

Kada u pravokutniku ostane jedan neprecrtan podatak, on se zaokruži, te se ni on dalje ne broji. Dakle, ona će se udati za Darija, živjet će u Parizu, stanovat će u zemunici, imat će dvoje djece, vozit će BMW, a na vjenčanju će biti gola; brak će trajati deset minuta, muž će joj biti mesar.





6. PRETKAZIVANJE BUDUĆNOSTI (II)

Onaj koji gata mora napraviti tablicu od 12 polja. U polja upiše: 5 muških imena (ili ženskih – ovisno o tome komu se gata), 5 postotaka “koliko se vole”, 5 mjesta gdje će provesti prvu bračnu noć, 5 mjesta gdje će živjeti, 5 brojeva koji označavaju koliko će djece imati, 5 imena za prvorodeno dijete, 5 zanimanja (za onoga komu se gata), 5 zanimanja za budućeg muža ili ženu, 5 maraka automobila koji će voziti, 5 vrsta televizora koji će imati, 5 odgovora na pitanje: Hoće li se rastati? i 5 vrsta škola za prvorodeno dijete.

Pogledajte kako je to učinila jedna djevojčica.

Muško ime	Koliko se volite	Prva bračna noć	Gdje ćete živjeti
IVAN GORAN ROBERT ZORAN DINKO	100% 85% 50% 25% 5%	hotel kuća na obali u podrumu na plaži	u Osijeku u Donjem Miholjcu u Parizu u Berlinu u Šodolovcima
Koliko djece ćete imati	Ime prvog djeteta	Tvoje zanimanje	Zanimanje muža
nijedno jedno dvoje petero puno	Franka Jozo Franjo Ankica Jozefina	ništa poštarica šefica tajnica čistačica	dimnjačar poslovođa profesor poštar čistač
Auto koji ćete imati	TV koji ćete imati	Hoćete li se rastati	Škola za dijete
mercedes fičo nikakav stojadin kombi	crno-bijeli u boji mali nikakav kino	da ne možda zavisi nikako	ekonomska gimnazija poljoprivredna frizerska nikakva

Onaj komu se gata kaže jedan broj, a zatim se podaci u pravokutnicima odbrojavaju i precrtavaju (prema zadanom broju), sve dok u svakom pravokutniku ne ostane jedan podatak. To su odgovori na postavljena pitanja.

7. PRETKAZIVANJE BUDUĆNOSTI - TKO S KIM

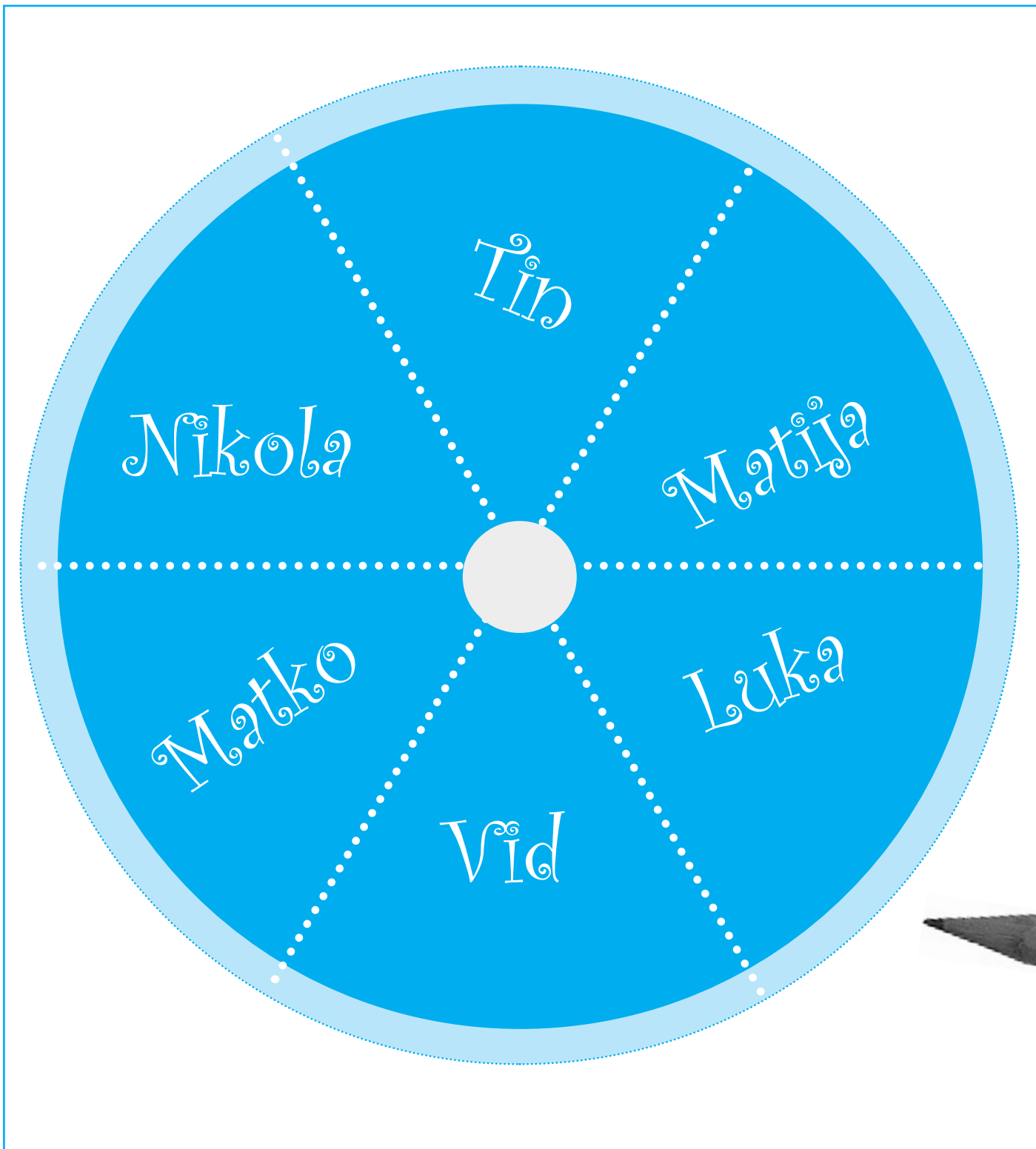
Napravi se tablica sa pet stupaca: u prvi se stupac se napiše pet muških, a u drugi pet ženskih imena (osoba koje poznajemo), u treći pet gradova ili sela, u četvrti pet maraka automobila, a u peti pet brojeva (od 1 do 10). Zatim se traži od nekoga da diktira za svaki stupac po pet brojeva od 1 do 5, i to različitim redoslijedom. Ti brojevi upišu se uz podatke koji se nalaze u stupcima. I na kraju se čita što s čime ide, kao u sljedećem primjeru:

muška imena	ženska imena	mjesto	automobil	broj djece
5 Marko	2 Ivanka	1 Pariz	5 Renault	2. (7)
1 Josip	1 Marija	2 Zagreb	4 Mercedes	1. (3)
3 Hrvoje	4 Nataša	3 Split	3 BMW	5. (2)
2 Ivan	3 Josipa	4 Berlin	2 Peguot	3. (1)
4 Danijel	5 Marina	5 Osijek	1 Mazda	4. (4)

Josip i Marija će se vjenčati, živjet će u Parizu, vozit će Mazdu, imat će troje djece. Ivan i Ivanka će se vjenčati, živjet će u Zagrebu itd. Za ostale parove podaci se očitavaju na isti način.







8. LIMUN

Nacrta se kružnica i razdijeli na 6 dijelova. Onaj kojemu se gata kaže 6 imena suprotnog spola. Imena se upišu u 6 dijelova kružnice. Pokraj kružnice, za svako slovo u riječi LIMUN, napiše se po jedna tvrdnja koja počinje tim slovom, kao u sljedećem primjeru:

L Lud je za tobom.

I Interesira se za tebe.

M Misli na tebe.

U Udvara ti se.


N Ne voli te.

Onaj komu se gata žmireći pogodi olovkom neko ime u krugu, te kaže neki broj. Zatim se imena u krugu broje, u smjeru kazaljke na satu, sve do rečenog broja. Ime na kojem je zaustavljeno brojenje precrta se i upiše na prvu liniju kod slova L. Uz to ime stajat će tvrdnja: Lud je za tobom. Imena se i dalje broje, precrtavaju i upisuju na preostale linije. Posljednje, šesto ime, ime je onoga za kojeg ćeš se vjenčati.




9. ISTINA JE DA TE VOLI

Nacrta se tablica sa 5 stupaca i 4 reda. Stupci imaju nazive: JA, TI, SVI, BOG, ISTINA. Četiri reda nose imena dečki ili djevojčica (ovisno o tome komu se gata), kao u navedenoj tablici. Dvadeset je slobodnih polja u tablici. U njih treba upisati brojeve od 1 do 20 bez određenog reda, i to tako da osoba kojoj se gata ne vidi gdje su upisani. Zatim onaj komu se gata govori brojeve od 1 do 20 bez utvrđenog reda. Ti brojevi traže se u križaljci i precrtavaju. Kada u koloni ostane samo jedan neprecrtan broj on se zaokruži. Dakle, na kraju će svaki stupac imati po jedan zaokružen broj, a to će nam pomoći da rezultat gatanja iščitamo kao u sljedećem primjeru:



	JA	TI	SVI	BOG	ISTINA
Marko	16	12	2	4	11
Petar	15	7	3	9	5
Ivan	6	8	13	19	10
Dario	1	17	18	14	20

*Ja kažem da voliš Ivana.
Ti kažeš da voliš Marka.
Svi kažu da voliš Petra.
Bog kaže da voliš Darija.
Istina je da voliš Ivana.*



10. PRIJATELJSTVO, LJUBAV, BRAK ILI MRŽNJA

Da biste vidjeli je li između dvoje vjerojatnije prijateljstvo, ljubav, brak ili mržnja, treba napisati njihova imena i prezimena. Riječi: prijateljstvo, ljubav, brak i mržnja valja napisati jednu ispod druge, kao u sljedećem primjeru:

MaRTIna TRAbULjAN

AnDreAS ČALiĆ

Prijateljstvo

Ljubav

Brak

Mržnja



Sada treba utvrditi koliko se slova pojavljuje samo jednom u njihovim imenima i prezimenima. Broj takvih slova nam je važan jer ćemo, brojeći do toga broja riječi koje su napisane sa strane, saznati koja riječ najbolje prognozira njihov odnos. U gornjem primjeru takvih je 10 slova. Počevši od prve riječi i brojeći do 10, zaustavljamo se na riječi Ljubav. Dakle, između Martine i Andreasa najvjerojatnija je ljubav.